



S.C. CLARA FOOD S.R.L

CUI: RO22116457

J: 40/13633/2007

Bucuresti, B-dul Dimitrie Cantemir,
Nr.23, Bl.3, Sc.A, Ap.57, Sector 4

Tel: 0745017009

E-mail : office@idealinnox.ro

MANUAL DE UTILIZARE

MALAXOR

Model: CLR.SM103

00001228

Dimensiune bol: 360*210

Capacitate: 10 kg sau 17 l

Putere KW: 0.37

Rotatii pe minut: 1400

Gross Kg: 50

Dimensiuni mm: 540*460*710

Alimentare: 230V~50Hz



SCOPUL SI DOMENIUL DE APLICARE



Draga client,

Produsul nostru este construit in conformitate cu standardele internationale.

Va multumim pentru fidelitatea demonstrata prin achizitionarea acestui produs.

Este important ca acest manual sa fie citit cu atentie, iar malaxorul sa fie utilizat in parametrii precizati pentru a obtine o performanta pe termen lung.

Asigurati-va ca persoanele care vor utiliza malaxorul au citit manualul si au fost instruite pentru a-l folosi.

In cazul in care apar unele probleme, recititi manualul de utilizare inainte de a suna la service. Nu permiteti unei persoane neautorizate sa intervina asupra malaxorului daca acesta s-a avariat.

RESPONSABILITATI

Responsabilitatile proprietarului asupra produsului. Proprietarul trebuie sa se conformeze cu normele de securitate prezentate în acest manual. In caz contrar este responsabil pentru riscurile si a defectiunilor care ar putea aparea.

Responsabilitățile producătorului: Producatorul este responsabil in cazul defectiunilor care decurg dintr-o eroare de fabricatiei.

PERICOL: ACEASTA ATENTIONARE INDICA RISCUL RIDICAT DE ELECTROCUTARE

1. TRANSPORT SI INSTALARE



Pe durata transportului luati toate masurile necesare impotriva riscului de cadere sau rasturnare a produsului.



Amplasati produsului intr-un loc drept si stabil.



Nu instalati malaxorul in apropierea materialelor inflamabile si explozive. Nu tineti in apropierea extingtorului materiale inflamabile si explozive, atunci cand malaxorul functioneaza.



Pentru siguranta, tineti un extingtor in apropierea malaxorului si verificati periodic daca extingtorul este functional.

2. PRINCIPII GENERALE



Utilizatorii sunt de acord si accepta sa fie in conformitate cu toate cerintele incluse in manualul de instructiuni, altfel malaxorul va fi considerat scos din garantie.



De asemenea, utilizatorii accepta ca au fost informati pe deplin cu privire la perioada de garantie a produsului.



In malaxor nu trebuie pus niciun organism viu sau orice alt obiect.



Nu ar trebui permis copiilor sau oricarei alte persoane neautorizate sa utilizeze malaxorul de aluat.



Orice utilaj electric trebuie deconectat de la conexiunile electrice pentru a fi curatat.



Produsele electrice nu ar trebui folosite in cazul in care o instalatie cu impamantare nu a fost instalata sau releul de curent de scurgere si grupurile de siguranta nu au fost instalate in cutia de control de furnizare a energiei electrice.



Aveti grija sa nu va prindeti mainile in timp ce utilizati malaxorul.



Malaxorul nu trebuie spalat prin pulverizarea apei. El trebuie curatat prin frecare, dupa ce s-a inchis alimentarea cu energie electrica.



Nu folositi mijloace abrazive atunci cand curatati malaxorul.



Acest manual atesta faptul ca toate echipamentele au fost testate si s-au efectuat controalele necesare de securitate.



Folositi manusi de cauciuc pe durata procesului de curatare.



Producatorul nu este responsabil pentru posibilele greseli de imprimare incluse in manualul de instructiuni sau in brosură de prezentare a malaxorului.



Producatorul isi rezerva dreptul de a face orice modificare sau modificari, partiale sau in totalitate, a unei parti ale aparatului de malaxat, in cazul in care le considera necesare sau benefice sau in favoarea utilizatorului sau produsului, fara nicio notificare prealabila.

În plus, garanția producătorului cu funcționalitatea fundamentală și specificațiile de siguranță ale malaxorului, trebuie păstrată cat timp este necesar.




In cazul unei defectiuni, opriti conexiunea la electricitate, apoi apelati la un service autorizat de catre IDEAL INOX.



Linia de impamantare trebuie sa fie verificata in mod continuu.



 Dacă aparatul trebuie instalat langa perete, este recomandat ca peretele să fie din material noninflamabil sau acoperit cu material non-inflamabil.

3. INFORMATII SI ECHIPAMENTE CE INSOTESC MASINA DE GATIT


- A. Descriere catalog
- B. Utilizator/ intretinere/ manual de asamblare
- C. Certificatul de garantie


Dragi clienti, va rugam sa verificati echipamentele auxiliare care au venit impreuna cu malaxorul.


Daca observati orice deteriorare sau pierdere pe parcursul transportarii trebuie sa ii cereti transportatorului sa emita un raport scris care sa includa deteriorarea sau pierderea.

4. ANSAMBLAREA MALAXORULUI SI PREGATIREA PENTRU UTILIZARE

Instalarea malaxorului inainte de asamblare.


 Deschideti pachetul malaxorului si scoateti toate benzile de protectie.

 Plasati dispozitivul pe o suprafata plata si solida. Vă rugăm să montați picioarele de plastic cu filet sub masina, inainte ca aceasta sa fie pusa in functiune.


 Realizati in mod corespunzator conexiunea de impamantare.


 Asigurati-va ca nu aveti caderi de tensiune electrica.

 Folositi persoane autorizate si calificate pentru a face toate aceste conexiuni.

 După ce au fost respectate toate cerintele descrise mai sus, malaxorul este gata de utilizare.

Pregatirea pentru utilizare

 Presupunand ca instalatia electrica a fost deja facuta de persoane competente, utilizatorul trebuie sa faca controale periodice.

 Asigurati-va ca dispozitivele electrice functioneaza, curentul electric este furnizat in conditii adecvate, impamantarea este realizata corespunzator asa cum este prevazut in catalogul de Date Tehnice.



Inainte de prima utilizare curatati bine echipamentul cu apa calda.



Cititi manual de instructiuni si intretinere in totalitate.

5. PORNIREA



În imaginile cu panoul de control sunt indicate toate dispozitivele malaxorului. În concordanță cu aceste imagini, așa cum s-a menționat anterior, dispozitivul a carei conexiune electrică a fost realizată corespunzător, este pornit prin acționarea comutatoarelor disponibile.



Aduceți comutatorul (principal) 0-1 în poziția 1 după ce a fost făcută conexiunea la energia electrică.



Nu puneți în malaxor o cantitate mai mare de ingrediente decât capacitatea dispozitivului. În caz contrar, s-ar putea deteriora motorul mașinii.

- Malaxor capacitate 5 kg aluat: 3 kg făină + 2 l lichid
- Malaxor capacitate 10 kg aluat: 6 kg făină + 4 l lichid
- Malaxor capacitate 15 kg aluat: 9 kg făină + 6 l lichid
- Malaxor capacitate 25 kg aluat: 16 kg făină + 9 l lichid
- Malaxor capacitate 35 kg aluat: 21 kg făină + 14 l lichid
- Malaxor capacitate 50 kg. aluat: 30 kg făină + 20 l lichid



Puneți apă în malaxor și adăugați treptat făina pentru a obține un proces de malaxare adecvat.



În timpul malaxării nu puneți mâna în interiorul cuvei. În caz contrar, furca dispozitivului poate provoca leziuni grave asupra mâinilor.



În momentul în care aparatul funcționează nu țineți în preajma lui materiale inflamabile (pungi de plastic, servetele, carpe, haine, etc).



După utilizare aduceți comutatorul în poziția "0" și scoteți-l din priză.

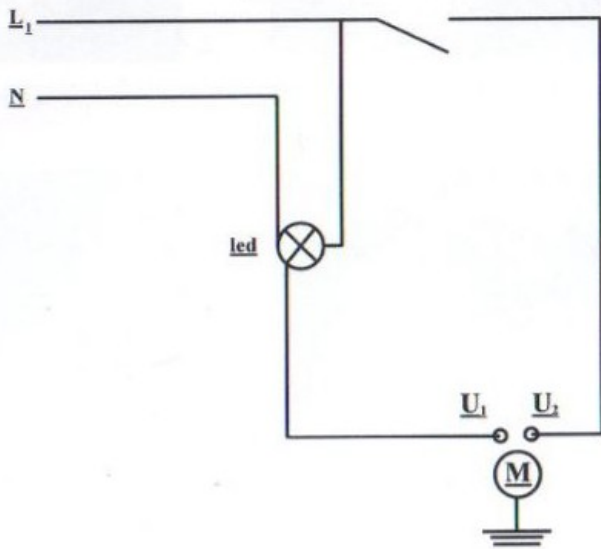
NOTA ! Este posibil ca dispozitivul să nu funcționeze în cazul în care tensiunea este scăzută sau cuva are mai multă făină decât capacitatea indicată. În acest caz opriți dispozitivul și descărcați o parte din aluat. În caz contrar, motorul se poate arde. Malaxorul va avea viața lungă dacă nu va rula pe gol. După ce ați terminat de malaxat aluatul nu lăsați dispozitivul în priză.



Panoul de control:



Diagrama electrica



6. INTRETINERE SI CURATARE



Atunci cand curatati stecherul, asigurati-va ca acesta nu este bagat in priza.



Dupa procesul de framanatare stergeti fiecare componenta a dispozitivului cu o carpa umeda, apoi cu o carpa uscata.



Gresati rulmentul de malaxare la fiecare 6 luni.



La fiecare 6 luni verificati tensiunea dispozitivului.



Se va evita contactul cu apa in timpul utilizarii energiei electrice . De asemenea in timpul procesului de curatare dispozitivul nu trebuie conectat la energia electrica.



La fiecare 15 zile se va efectua o curatare amanuntita a dispozitivului.



Procesul de malaxare se face cu dispozitivul curat si uscat.

Va rugam sa contactati serviciul tehnic IDEAL INOX in cazul unei defectiuni a dispozitivului.

Acest simbol, o pubea taiata cu un X, pe produs sau pe ambalaj indica faptul ca acest produs nu trebuie sa fie aruncat impreuna cu resturile dumneavoastra menajere.

